

	<b>INSTITUCIÓN EDUCATIVA BENEDIKTA ZUR NIEDEN</b>		<b>Versión: 01</b>
	<b>CONTROL DE SEGUIMIENTO Y EVALUACION</b>		<b>Página 1 de 1</b>
DOCENTE	ELCIRA PIEDRAHITA MANRIQUE	ASIGNATURA	CIENCIAS SOCIALES
PERIODO	3	GRADO	9°1 - 2


FECHA	TEMATICAS	ACTIVIDAD: TIPO DE EVALUACION	VALORACION
JULIO 3- 6	Cátedra de la paz: Ciudades y comunidades sostenibles	<p>Estrategia: 1. lluvia de ideas, 2. realizar conversatorio diagnóstico 3. Preguntas 4. Vídeo temático, vocabulario (Inicio).</p> <p>Exploratoria previa: Al iniciar cada clase los estudiantes deben diligenciar un formato según la temática tratada: que contiene título, palabras claves, ideas principales, conclusiones y fuentes bibliográficas. En el conversatorio se dialoga sobre las ideas que los estudiantes tienen sobre el tema a tratar y las palabras que se relacionan, así como también se proponen preguntas abiertas para que los estudiantes den sus posibles respuestas según sus conocimientos previos.</p> <p>El vídeo los estudiantes dan su opinión sobre el mismo y así poder identificar que tantos conceptos previos tienen sobre el tema.</p> <p>Estrategia de desarrollo: Lectura de textos donde el estudiante identifique y analice las dimensiones sociales, políticas, económicas e ideológicas así como las perspectivas diferentes entre los actores (Desarrollo)</p> <p>Construcción de mapas conceptuales, esquemas metales, info-gramas, árbol de flujo, diagrama de llaves donde el estudiante describa el porqué de un fenómeno social, su dinámica y la interacción de los diferentes actores y su ubicación geográfica (Desarrollo)</p> <p>Momento de transferencia o valoración: Escrito coherente donde el estudiante de cuenta de las dimensiones sociales, políticas, económicas e ideológicas así como las perspectivas de diferentes actores (Evaluación)</p> <p>Valorar la comprensión de las ideas plasmadas por el estudiante en la elaboración del mapa mental de mapas conceptuales, esquemas metales, info-gramas, árbol de flujo, diagrama de llaves.</p>	10
JULIO 9- 13	La revolución Mexicana  La revolución Cubana	<p>Estrategia: 1. lluvia de ideas, 2. realizar conversatorio diagnóstico 3. Preguntas 4. Vídeo temático, vocabulario (Inicio).</p> <p>Exploratoria previa: Al iniciar cada clase los estudiantes deben diligenciar un formato según la temática tratada: que contiene título, palabras claves, ideas principales, conclusiones y fuentes bibliográficas. En el conversatorio se dialoga sobre las ideas que los estudiantes tienen sobre el tema a tratar y las palabras que se relacionan, así como también se proponen preguntas abiertas para que los estudiantes den sus posibles respuestas según sus conocimientos previos.</p> <p>El vídeo los estudiantes dan su opinión sobre el mismo y así poder identificar que tantos conceptos previos tienen sobre el tema.</p> <p>Estrategia de desarrollo: Lectura de textos donde el estudiante identifique y analice las dimensiones sociales, políticas, económicas e ideológicas así como las perspectivas diferentes entre los actores (Desarrollo)</p> <p>Construcción de mapas conceptuales, esquemas metales, info-gramas, árbol de flujo, diagrama de llaves donde el estudiante describa el porqué de un fenómeno social, su dinámica y la interacción de los diferentes actores y su ubicación geográfica (Desarrollo)</p> <p>Momento de transferencia o valoración: Escrito coherente donde el estudiante de cuenta de las dimensiones sociales, políticas, económicas e ideológicas así como las perspectivas de diferentes actores (Evaluación)</p> <p>Valorar la comprensión de las ideas plasmadas por el estudiante en la elaboración del mapa mental de mapas conceptuales, esquemas metales, info-gramas, árbol de flujo, diagrama de llaves.</p>	10
JULIO 16 - 20	Economía colombiana a lo largo del siglo XX	<p>Estrategia: 1. lluvia de ideas, 2. realizar conversatorio diagnóstico 3. Preguntas 4. Vídeo temático, vocabulario (Inicio).</p> <p>Exploratoria previa: Al iniciar cada clase los estudiantes deben diligenciar un formato según la temática tratada: que contiene título, palabras claves, ideas</p>	10

	<b>INSTITUCIÓN EDUCATIVA BENEDIKTA ZUR NIEDEN</b>		<b>Versión: 01</b>
	<b>CONTROL DE SEGUIMIENTO Y EVALUACION</b>		<b>Página 2 de 2</b>
DOCENTE	ELCIRA PIEDRAHITA MANRIQUE	ASIGNATURA	CIENCIAS SOCIALES
PERIODO	3	GRADO	9°1 - 2


		<p>principales, conclusiones y fuentes bibliográficas. En el conversatorio se dialoga sobre las ideas que los estudiantes tienen sobre el tema a tratar y las palabras que se relacionan, así como también se proponen preguntas abiertas para que los estudiantes den sus posibles respuestas según sus conocimientos previos.</p> <p>El vídeo los estudiantes dan su opinión sobre el mismo y así poder identificar que tantos conceptos previos tienen sobre el tema.</p> <p>Estrategia de desarrollo: Lectura de textos donde el estudiante identifique y analice las dimensiones sociales, políticas, económicas e ideológicas así como las perspectivas diferentes entre los actores (Desarrollo)</p> <p>Construcción de mapas conceptuales, esquemas metales, info-gramas, árbol de flujo, diagrama de llaves donde el estudiante describa el porqué de un fenómeno social, su dinámica y la interacción de los diferentes actores y su ubicación geográfica (Desarrollo)</p> <p>Momento de transferencia o valoración: Escrito coherente donde el estudiante de cuenta de las dimensiones sociales, políticas, económicas e ideológicas así como las perspectivas de diferentes actores (Evaluación)</p> <p>Valorar la comprensión de las ideas plasmadas por el estudiante en la elaboración del mapa mental de mapas conceptuales, esquemas metales, info-gramas, árbol de flujo, diagrama de llaves.</p>	
<b>JULIO 23-27</b>	XIX y primera mitad del XX (proteccionismo, Liberalismo económico).	<p>Estrategia: 1. lluvia de ideas, 2. realizar conversatorio diagnóstico 3. Preguntas 4. Vídeo temático, vocabulario (Inicio).</p> <p>Exploratoria previa: Al iniciar cada clase los estudiantes deben diligenciar un formato según la temática tratada: que contiene título, palabras claves, ideas principales, conclusiones y fuentes bibliográficas. En el conversatorio se dialoga sobre las ideas que los estudiantes tienen sobre el tema a tratar y las palabras que se relacionan, así como también se proponen preguntas abiertas para que los estudiantes den sus posibles respuestas según sus conocimientos previos.</p> <p>El vídeo los estudiantes dan su opinión sobre el mismo y así poder identificar que tantos conceptos previos tienen sobre el tema.</p> <p>Estrategia de desarrollo: Lectura de textos donde el estudiante identifique y analice las dimensiones sociales, políticas, económicas e ideológicas así como las perspectivas diferentes entre los actores (Desarrollo)</p> <p>Construcción de mapas conceptuales, esquemas metales, info-gramas, árbol de flujo, diagrama de llaves donde el estudiante describa el porqué de un fenómeno social, su dinámica y la interacción de los diferentes actores y su ubicación geográfica (Desarrollo)</p> <p>Momento de transferencia o valoración: Escrito coherente donde el estudiante de cuenta de las dimensiones sociales, políticas, económicas e ideológicas así como las perspectivas de diferentes actores (Evaluación)</p> <p>Valorar la comprensión de las ideas plasmadas por el estudiante en la elaboración del mapa mental de mapas conceptuales, esquemas metales, info-gramas, árbol de flujo, diagrama de llaves.</p>	<b>10</b>
<b>JULIO 30 – 3 DE AGOSTO</b>	Hechos históricos de Colombia en el siglo XX	<p>Estrategia: 1. lluvia de ideas, 2. realizar conversatorio diagnóstico 3. Preguntas 4. Vídeo temático, vocabulario (Inicio).</p> <p>Exploratoria previa: Al iniciar cada clase los estudiantes deben diligenciar un formato según la temática tratada: que contiene título, palabras claves, ideas principales, conclusiones y fuentes bibliográficas. En el conversatorio se dialoga sobre las ideas que los estudiantes tienen sobre el tema a tratar y las palabras que se relacionan, así como también se proponen preguntas abiertas para que los estudiantes den sus posibles respuestas según sus conocimientos previos.</p>	<b>10</b>

	<b>INSTITUCIÓN EDUCATIVA BENEDIKTA ZUR NIEDEN</b>		<b>Versión: 01</b>
	<b>CONTROL DE SEGUIMIENTO Y EVALUACION</b>		<b>Página 3 de 3</b>
DOCENTE	ELCIRA PIEDRAHITA MANRIQUE	ASIGNATURA	CIENCIAS SOCIALES
PERIODO	3	GRADO	9º1 - 2

		<p>El vídeo los estudiantes dan su opinión sobre el mismo y así poder identificar que tantos conceptos previos tienen sobre el tema.</p> <p>Estrategia de desarrollo: Lectura de textos donde el estudiante identifique y analice las dimensiones sociales, políticas, económicas e ideológicas así como las perspectivas diferentes entre los actores (Desarrollo)</p> <p>Construcción de mapas conceptuales, esquemas metales, info-gramas, árbol de flujo, diagrama de llaves donde el estudiante describa el porqué de un fenómeno social, su dinámica y la interacción de los diferentes actores y su ubicación geográfica (Desarrollo)</p> <p>Momento de transferencia o valoración: Escrito coherente donde el estudiante de cuenta de las dimensiones sociales, políticas, económicas e ideológicas así como las perspectivas de diferentes actores (Evaluación)</p> <p>Valorar la comprensión de las ideas plasmadas por el estudiante en la elaboración del mapa mental de mapas conceptuales, esquemas metales, info-gramas, árbol de flujo, diagrama de llaves.</p> <p>EVALUACIÓN EN EL MASTER</p>	
<b>AGOSTO 6 -10</b>	Procesos políticos del mundo en el siglo XX	<p>Estrategia: 1. lluvia de ideas, 2. realizar conversatorio diagnóstico 3. Preguntas 4. Vídeo temático, vocabulario (Inicio).</p> <p>Exploratoria previa: Al iniciar cada clase los estudiantes deben diligenciar un formato según la temática tratada: que contiene título, palabras claves, ideas principales, conclusiones y fuentes bibliográficas. En el conversatorio se dialoga sobre las ideas que los estudiantes tienen sobre el tema a tratar y las palabras que se relacionan, así como también se proponen preguntas abiertas para que los estudiantes den sus posibles respuestas según sus conocimientos previos.</p> <p>El vídeo los estudiantes dan su opinión sobre el mismo y así poder identificar que tantos conceptos previos tienen sobre el tema.</p> <p>Estrategia de desarrollo: Lectura de textos donde el estudiante identifique y analice las dimensiones sociales, políticas, económicas e ideológicas así como las perspectivas diferentes entre los actores (Desarrollo)</p> <p>Construcción de mapas conceptuales, esquemas metales, info-gramas, árbol de flujo, diagrama de llaves donde el estudiante describa el porqué de un fenómeno social, su dinámica y la interacción de los diferentes actores y su ubicación geográfica (Desarrollo)</p> <p>Momento de transferencia o valoración: Escrito coherente donde el estudiante de cuenta de las dimensiones sociales, políticas, económicas e ideológicas así como las perspectivas de diferentes actores (Evaluación)</p> <p>Valorar la comprensión de las ideas plasmadas por el estudiante en la elaboración del mapa mental de mapas conceptuales, esquemas metales, info-gramas, árbol de flujo, diagrama de llaves.</p>	<b>10</b>
<b>AGOSTO 13- 17</b>	Importancia de los partidos políticos en Colombia	<p>Estrategia: 1. lluvia de ideas, 2. realizar conversatorio diagnóstico 3. Preguntas 4. Vídeo temático, vocabulario (Inicio).</p> <p>Exploratoria previa: Al iniciar cada clase los estudiantes deben diligenciar un formato según la temática tratada: que contiene título, palabras claves, ideas principales, conclusiones y fuentes bibliográficas. En el conversatorio se dialoga sobre las ideas que los estudiantes tienen sobre el tema a tratar y las palabras que se relacionan, así como también se proponen preguntas abiertas para que los estudiantes den sus posibles respuestas según sus conocimientos previos.</p> <p>El vídeo los estudiantes dan su opinión sobre el mismo y así poder identificar que tantos conceptos previos tienen sobre el tema.</p>	<b>10</b>

	<b>INSTITUCIÓN EDUCATIVA BENEDIKTA ZUR NIEDEN</b>		<b>Versión: 01</b>
	<b>CONTROL DE SEGUIMIENTO Y EVALUACION</b>		<b>Página 4 de 4</b>
<b>DOCENTE</b>	ELCIRA PIEDRAHITA MANRIQUE	<b>ASIGNATURA</b>	CIENCIAS SOCIALES
<b>PERIODO</b>	3	<b>GRADO</b>	9°1 - 2

		<p>Estrategia de desarrollo: Lectura de textos donde el estudiante identifique y analice las dimensiones sociales, políticas, económicas e ideológicas así como las perspectivas diferentes entre los actores (Desarrollo)</p> <p>Construcción de mapas conceptuales, esquemas metales, info-gramas, árbol de flujo, diagrama de llaves donde el estudiante describa el porqué de un fenómeno social, su dinámica y la interacción de los diferentes actores y su ubicación geográfica (Desarrollo)</p> <p>Momento de transferencia o valoración: Escrito coherente donde el estudiante de cuenta de las dimensiones sociales, políticas, económicas e ideológicas así como las perspectivas de diferentes actores (Evaluación)</p> <p>Valorar la comprensión de las ideas plasmadas por el estudiante en la elaboración del mapa mental de mapas conceptuales, esquemas metales, info-gramas, árbol de flujo, diagrama de llaves.</p>	
<b>AGOSTO 20-24</b>	Importancia de la clase obrera en el desarrollo del país	<p>Estrategia: 1. lluvia de ideas, 2. realizar conversatorio diagnóstico 3. Preguntas 4. Vídeo temático, vocabulario (Inicio).</p> <p>Exploratoria previa: Al iniciar cada clase los estudiantes deben diligenciar un formato según la temática tratada: que contiene título, palabras claves, ideas principales, conclusiones y fuentes bibliográficas. En el conversatorio se dialoga sobre las ideas que los estudiantes tienen sobre el tema a tratar y las palabras que se relacionan, así como también se proponen preguntas abiertas para que los estudiantes den sus posibles respuestas según sus conocimientos previos.</p> <p>El vídeo los estudiantes dan su opinión sobre el mismo y así poder identificar que tantos conceptos previos tienen sobre el tema.</p> <p>Estrategia de desarrollo: Lectura de textos donde el estudiante identifique y analice las dimensiones sociales, políticas, económicas e ideológicas así como las perspectivas diferentes entre los actores (Desarrollo)</p> <p>Construcción de mapas conceptuales, esquemas metales, info-gramas, árbol de flujo, diagrama de llaves donde el estudiante describa el porqué de un fenómeno social, su dinámica y la interacción de los diferentes actores y su ubicación geográfica (Desarrollo)</p> <p>Momento de transferencia o valoración: Escrito coherente donde el estudiante de cuenta de las dimensiones sociales, políticas, económicas e ideológicas así como las perspectivas de diferentes actores (Evaluación)</p> <p>Valorar la comprensión de las ideas plasmadas por el estudiante en la elaboración del mapa mental de mapas conceptuales, esquemas metales, info-gramas, árbol de flujo, diagrama de llaves.</p>	<b>5</b>
<b>AGOSTO 27- 31</b>	Evaluación de los temas estudiados	Evaluación de los temas estudiados. Evaluación en el master	<b>20</b>
<b>SEPTIEMBRE 3- 7</b>	Trabajo de recuperación, profundización y retroalimentación	<p>Profundización, recuperación y tutoría, Lectura crítica, Juego didáctico, evaluación</p> <p>Estrategia: 1. lluvia de ideas, 2. realizar conversatorio diagnóstico 3. Preguntas 4. Vídeo temático, vocabulario (Inicio).</p> <p>Exploratoria previa: Al iniciar cada clase los estudiantes deben diligenciar un formato según la temática tratada: que contiene título, palabras claves, ideas principales, conclusiones y fuentes bibliográficas. En el conversatorio se dialoga sobre las ideas que los estudiantes tienen sobre el tema a tratar y las palabras que se relacionan, así como también se proponen preguntas abiertas para que los estudiantes den sus posibles respuestas según sus conocimientos previos.</p> <p>El vídeo los estudiantes dan su opinión sobre el mismo y así poder identificar que tantos conceptos previos tienen sobre el tema.</p>	<b>5</b>

	<b>INSTITUCIÓN EDUCATIVA BENEDIKTA ZUR NIEDEN</b>		<b>Versión: 01</b>
	<b>CONTROL DE SEGUIMIENTO Y EVALUACION</b>		<b>Página 5 de 5</b>
DOCENTE	ELCIRA PIEDRAHITA MANRIQUE	ASIGNATURA	CIENCIAS SOCIALES
PERIODO	3	GRADO	9°1 - 2

		<p>Estrategia de desarrollo: Lectura de textos donde el estudiante identifique y analice las dimensiones sociales, políticas, económicas e ideológicas así como las perspectivas diferentes entre los actores (Desarrollo)</p> <p>Construcción de mapas conceptuales, esquemas metales, info-gramas, árbol de flujo, diagrama de llaves donde el estudiante describa el porqué de un fenómeno social, su dinámica y la interacción de los diferentes actores y su ubicación geográfica (Desarrollo)</p> <p>Momento de transferencia o valoración: Escrito coherente donde el estudiante de cuenta de las dimensiones sociales, políticas, económicas e ideológicas así como las perspectivas de diferentes actores (Evaluación)</p> <p>Valorar la comprensión de las ideas plasmadas por el estudiante en la elaboración del mapa mental de mapas conceptuales, esquemas metales, info-gramas, árbol de flujo, diagrama de llaves.</p>	
<b>OBSERVACIONES AL RESPALDO.</b>	<b>Firma Docente</b>		

**Este formato se diligencia teniendo en cuenta la planeación realizada y debe tener en cuenta las actividades del SABER; HACER Y SER y sus respectivos porcentajes.**

**No debe excederse en actividades y deben ser variadas.**